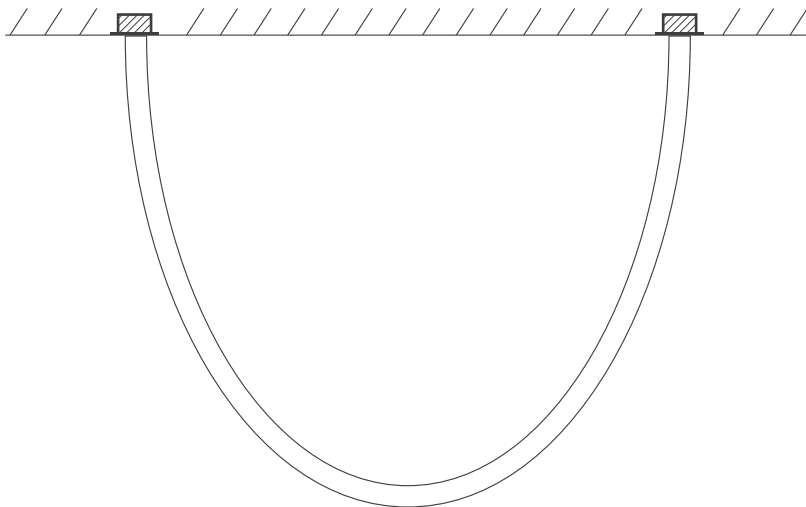




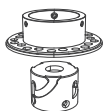
# СКРЫТОЕ ПОТОЛОЧНОЕ КРЕПЛЕНИЕ ДЛЯ СЕРИИ MOONLIGHT D25/D40



Герметичная лента серии  
MOONLIGHT D25/D40



Инструкция  
по монтажу



Скрытое потолочное  
крепление

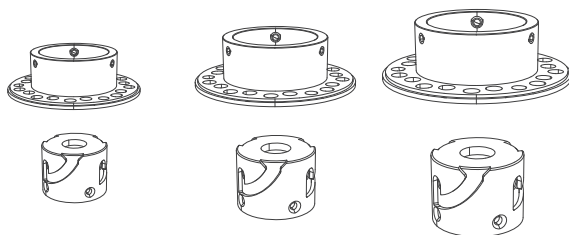


Саморезы



Саморезы с потайной  
головкой

## Ассортимент креплений



## Инструменты для монтажа



Крестовая  
отвертка



Карандаш



Линейка



Электрическая дрель с насадкой

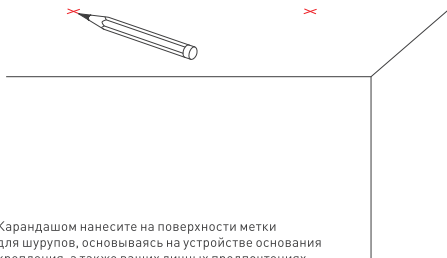


### ВНИМАНИЕ!

Пожалуйста, ознакомьтесь с инструкцией по установке перед монтажом крепления. Рекомендуем сохранить Инструкцию для возможного дальнейшего повторного использования.

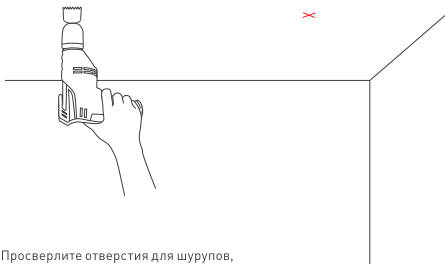
# ПОШАГОВЫЙ МОНТАЖ КРЕПЛЕНИЯ

1



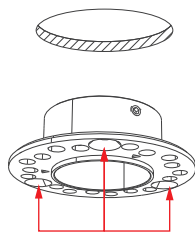
Карандашом нанесите на поверхности метки для шурупов, основываясь на устройстве основания крепления, а также ваших личных предпочтениях в расположении крепления на поверхности

2



Просверлите отверстия для шурупов, основываясь на нанесенных метках

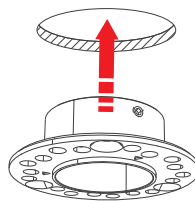
3



Отверстия для шурупов

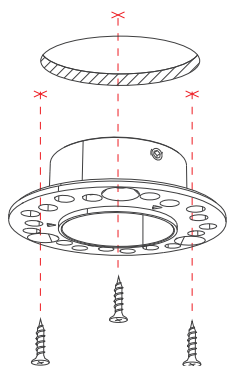
Расположите крепление так, чтобы можно было вкрутить все саморезы

4



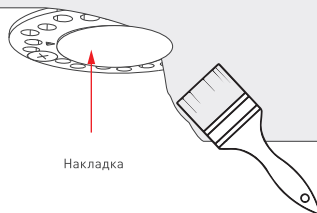
Вставьте крепление в проделанное отверстие

5



Закрепите аксессуар на потолочном проеме с помощью трех шурупов

6

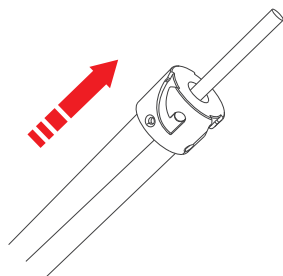


Накладка

Нанесите на внутреннюю часть вставки выбранный малярный материал, затем закрасьте поверхность. Повторите те же шаги для второго крепления

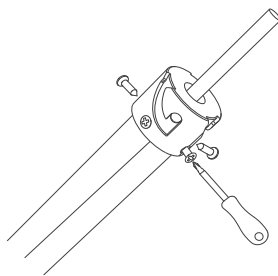


7



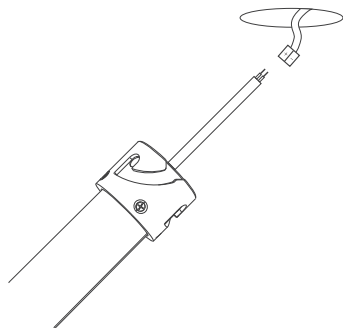
Установите ответную часть крепления на неон

8



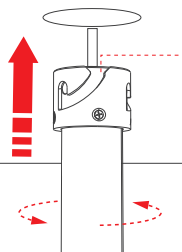
Закрепите ответную часть неона с помощью саморезов

9



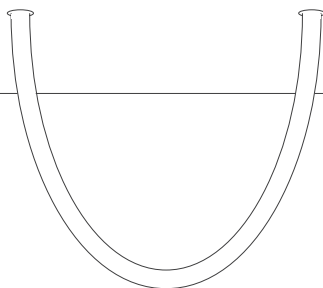
Подключите неон к источнику питания

10

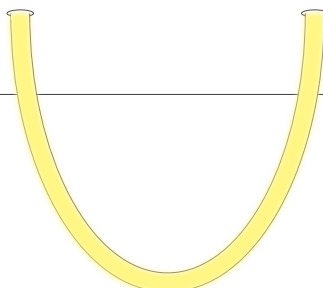


Вставьте закрепленную на неоне часть крепления в ответную в потолке и поверните против часовой стрелки до щелчка, чтобы она вкручивалась в соответствии с направляющим пазом, и отпустите его

11



Монтаж завершен



Запитайте и включите ленту

Инструкция предназначена для артикулов: 047261, 048995, 048996. Артикулы указаны на момент разработки.

Список действующих артикулов см. на сайте [arlight.ru](http://arlight.ru).

Дополнение к артикулу в скобках, например, [1], [2], [B] означает наличие модификаций товара. Модификации отличаются незначительными улучшениями, не влияющими на основные свойства, параметры и внешний вид товара. Допускается прямая замена модификаций на основной артикул или наоборот без каких-либо условий.

